

INFORME DE COYUNTURA

Enero 2018



Exportaciones y empleo minero



Secretaría de Minería
Ministerio de Energía y Minería
Presidencia de la Nación

Dirección Nacional de Información Minera

Dirección de Estadística Minera

INFORME MENSUAL DE COMERCIO EXTERIOR Y EMPLEO MINERO

Variables agregadas

Durante el mes de enero del año 2018 las exportaciones de productos mineros y derivados totalizaron U\$S 335,56 millones, Esto constituye un incremento del 13,74% con respecto al mismo mes de 2017, y un decremento del 5,03% con respecto a 2016.

Principales productos exportados

Durante enero, las exportaciones mineras argentinas se concentraron casi en su totalidad en los productos metalíferos, superando el 88% del total exportado.

CLASIFICACION	Enero 2018 (en U\$S)	Porcentaje del total
METALIFEROS	297.513.065,97	88,66%
NO METALIFEROS	32.789.839,01	9,77%
ROCAS DE APLICACIÓN	5.024.538,79	1,50%
PIEDRAS PRECIOSAS Y/O SEMIPRECIOSAS	234.147,26	0,07%
TOTAL	335.561.591,03	

Los principales productos exportados durante enero fueron el oro¹, el litio² y la plata³. Como puede observarse en la tabla siguiente, este mes se exportó oro por U\$S 237,75 millones, plata por U\$S 38,04 millones, y litio por U\$S 28,69 millones.

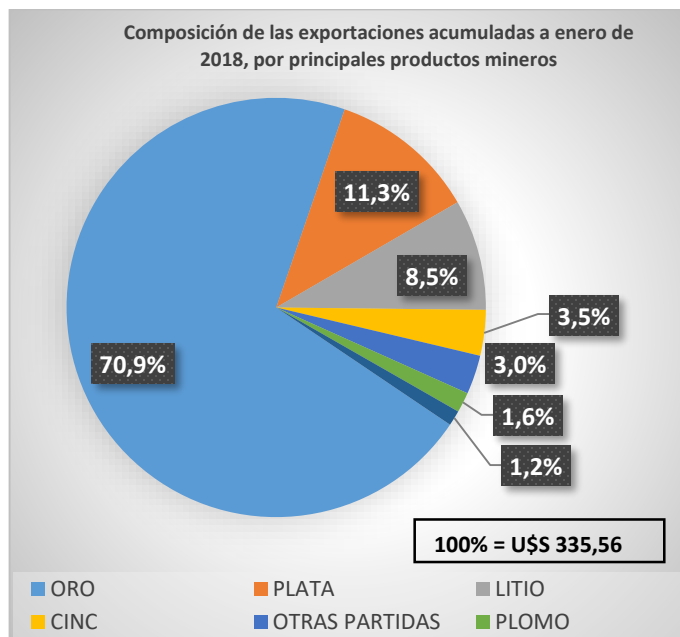
DESCRIPCION DE PARTIDA ARANCELARIA	Enero de 2018 (en U\$S millones)	Variación Interanual
Aleación dorada o bullón dorado	237,75	47,82%
Carbonatos de litio	25,38	46,41%
Plata en bruto	23,18	10,62%
Minerales de plata y sus concentrados	14,86	-38,89%
Minerales de cinc y sus concentrados, sulfuros	11,82	5567,74%
Los demás, plomo refinado	5,22	35,71%
Cal viva	3,95	19,38%
Cloruro de litio	3,30	-22,46%
Otras partidas	10,09	
TOTAL	335,56	13,74%

Durante enero de 2018 se exportaron 41.349,6 kg de bullón de oro⁴ por un valor de U\$S 237,8 millones. Este monto representa 70,85% del valor total de las exportaciones mineras en este período. Los principales destinos de las exportaciones de oro fueron Canadá (49,63%), Suiza (46,89%) y Estados Unidos (3,48%).

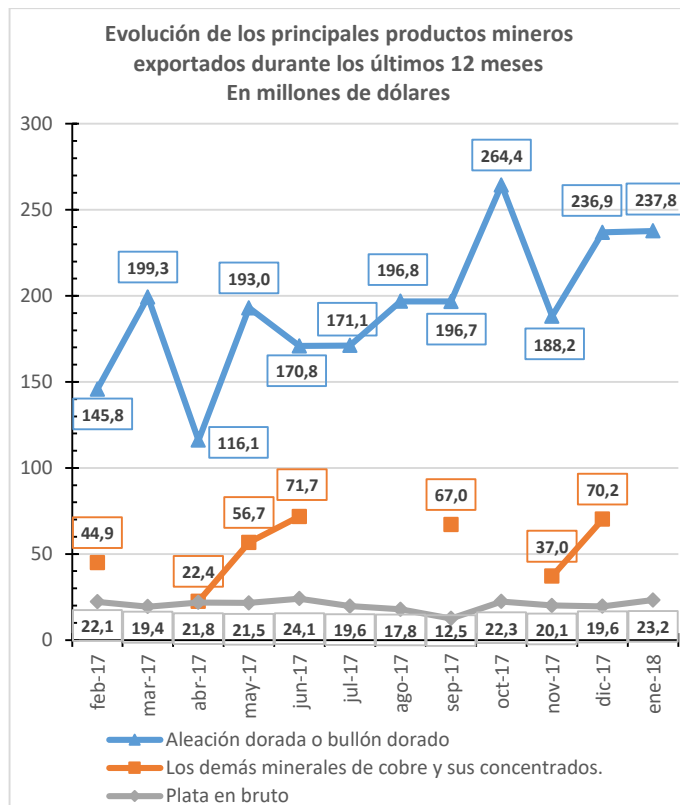
¹ En forma de bullón dorado.

² En forma de carbonato y cloruro de litio.

³ En forma de plata en bruto, y minerales de plata y sus concentrados.



El precio del oro al finalizar el mes de enero fue U\$S/oz 1343,35 (LBM inicial). El precio del oro promedio de este mes creció 5,3% con respecto al mes anterior, 5,5% con respecto al promedio de los 11 meses anteriores y 11,8% con respecto al promedio del mes de enero del año anterior.



⁴ Es importante tener en cuenta que el bullón dorado es una aleación de oro y plata cuya composición varía considerablemente entre los distintos proyectos y, en consecuencia, varía su valor. Durante enero de 2018, el valor promedio fue U\$S/kg 5.750.

INFORME MENSUAL DE COMERCIO EXTERIOR Y EMPLEO MINERO

Empleo

En el mes de enero el empleo minero⁵ totalizó 23.234 trabajadores. Este nivel representa un aumento de 2,3% (525 trabajadores) con respecto al mismo mes del año 2017 y 2,7% (621 trabajadores) con respecto al mes anterior.

La extracción de minerales metalíferos registra 10.349 trabajadores y representa 44,5% del empleo minero total; disminuyó 0,9% con respecto al mismo mes del año anterior y aumentó 1,1% con respecto a diciembre de 2017.

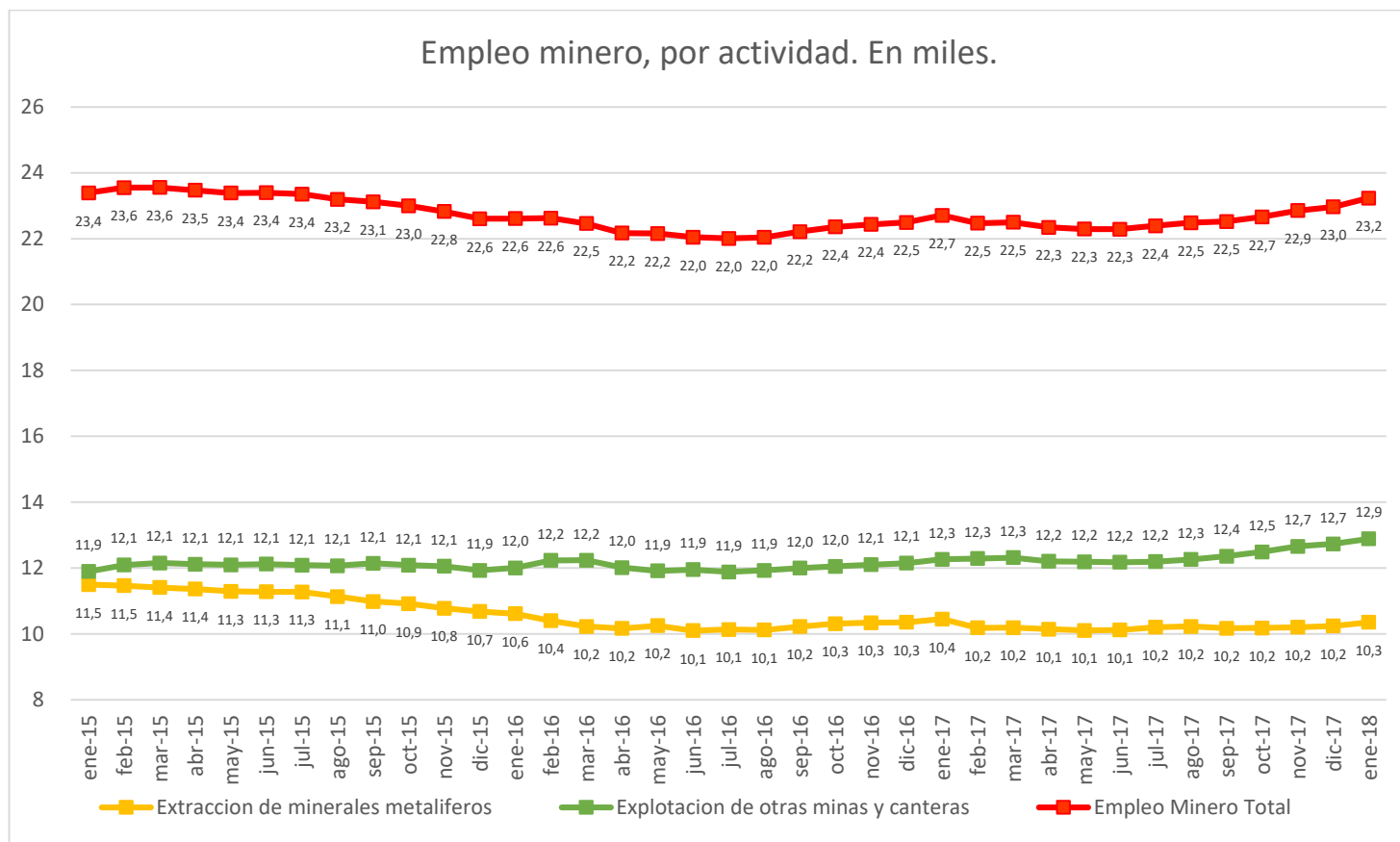
Por otra parte, el empleo en la extracción de minerales no metalíferos totalizó este mes 12.885 trabajadores, o sea, 55,5% del

empleo minero total; en enero aumentó 5,1% con respecto al mismo mes del año anterior y 1,2% con respecto a diciembre de 2017.

El empleo minero representó este mes 30% del empleo de la categoría “Minas y Canteras” que registra en total 78.756 trabajadores. El restante 70% (55.522 trabajadores) corresponde a la extracción de petróleo y gas y servicios vinculados a las mismas.

El empleo correspondiente a la extracción de petróleo y gas y servicios vinculados a las mismas disminuyó 4,8% en enero de 2018 con respecto al mismo mes del año anterior, y disminuyó 0,8% con respecto a diciembre de 2017.

Empleo minero, por actividad. En miles.



⁵ Empleo asalariado privado registrado. Fuente: Observatorio de Empleo y Dinámica Empresarial (OEDE), Ministerio de Trabajo, Empleo y Seguridad Social sobre la base de SIPA (Sistema Integrado Provisional Argentino). Datos provisorios.